

Optometria e Ottica



TiOptO

Tavolo Interassociativo

**Il Tavolo Interassociativo TiOptO  
presenta il**

# **“Registro in Optometria e Ottica”**

**ROMA  
LUNEDI 18 GIUGNO 2018  
ore 15:00**

**Grand Hotel del Gianicolo**

Viale delle Mura Gianicolensi, 107 - 00152 Roma

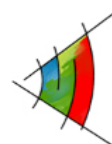
Telefono: 06.5833.3405

<http://www.grandhotelgianicolo.it/>

**PROSSIMI APPUNTAMENTI  
SAVE THE DATE**

**MILANO  
LUNEDI 17 SETTEMBRE 2018**

**CATANIA - EXPO SUD OTTICA  
DOMENICA 11 e LUNEDI 12 NOVEMBRE 2018**



**SOPTI**  
Società  
Optometrica  
Italiana

**Assogruppi  
Ottica**

# REGISTRO IN OPTOMETRIA E OTTICA

Il tavolo interassociativo TiOptO si prefigge di risolvere e definire chiaramente la buona pratica professionale, tramite l'istituzione del Registro in Optometria e in Ottica, comune a tutte le associazioni coinvolte nel progetto e diretto ai rispettivi associati.

Lo scopo primario del Registro è di condividere un codice di condotta per tutti i colleghi coinvolti, oltre ad aver programmato ulteriori attività a sostegno dei registrati, che verranno comunicate strada facendo.

## VANTAGGI

Coloro che saranno registrati, vedranno definita ed identificata la propria professionalità secondo modelli di riferimento e potranno disporre di strumenti operativi comuni e condivisi. Questo primo passo ha l'obiettivo di definire la professionalità degli operatori del settore in previsione di una futura regolamentazione.

## A CHI È RIVOLTO?

Il progetto è aperto a tutti gli optometristi e ottici del settore che s'impegheranno nella valorizzazione della professione, iscrivendosi al Registro e rispettando le regole del codice di condotta.

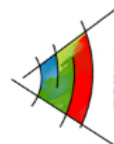
## COS'È IL REGISTRO?

Si tratta di una piattaforma aggiornata di raccolta e selezione delle professionalità, allo scopo di definire le competenze di optometristi e ottici, per la tutela del benessere delle persone e degli operatori registrati che condividono uno stesso codice di condotta.

## COS'È IL CODICE DI CONDOTTA?

### Le buone pratiche in 25 punti

Questo documento descrive i principi di buona condotta e delle buone pratiche professionali, definendo i comportamenti di riferimento che sono richiesti in ogni aspetto del lavoro professionale. Il codice di condotta è pubblicato sul sito del Registro.



## COME REGISTRARSI?

1) Non sei iscritto ad alcuna associazione?

Non perdere tempo, iscriviti presso una delle seguenti:

ADOO - AILAC – AIOC – ALOEO – FEDEROTTICA – SOPTI

Solo un'associazione con le competenze scientifiche e sindacali può rappresentare un garante affidabile.

2) Sei iscritto ad una di queste associazioni?

Riceverai dalla tua associazione una comunicazione per informarti che sono state aperte le iscrizioni con le relative modalità per raccogliere e gestire la tua domanda di registrazione

### ***Dal 1 giugno iscriviti al Registro!***

Una volta inviata all'Associazione dove sei iscritto la domanda di registrazione, questa provvederà a verificare la completezza dei dati forniti e quindi, nel caso di esito positivo, a caricarli sul portale del Registro.

Successivamente, il Registro provvederà automaticamente ad inviare via email all'indirizzo indicato nella domanda di registrazione le credenziali personali di accesso al portale che ti permetteranno di finalizzare la procedura di registrazione e quindi iniziare ad integrare/completare i tuoi dati.

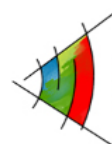
### **HAI INVIATO LA TUA DOMANDA DI REGISTRAZIONE ALLA TUA ASSOCIAZIONE? HAI RICEVUTO LE CREDENZIALI DAL PORTALE DEL REGISTRO?**

Vai sul sito web [www.optometriaeottica.it](http://www.optometriaeottica.it)

Entra nel registro con le credenziali che ti sono state inviate.

1. Leggi e accetta il codice di condotta
2. Leggi e accetta l'informativa sulla privacy e il relativo regolamento (già accettata in fase di invio della domanda di registrazione)
3. Verifica e modifica i tuoi dati che trovi già caricati
4. Inserisci e/o aggiorna i tuoi dati professionali

**ATTENZIONE:** in ogni momento, attraverso il portale, puoi fornire e negare il consenso per la pubblicazione in chiaro dei tuoi dati in modo che possano essere consultati da eventuali utenti interessati. Alternativamente i tuoi dati saranno visibili solo alla tua Associazione di riferimento.



SOPTI  
Società  
Optometrica  
Italiana



## ENTRA NEL REGISTRO CON L'OBIETTIVO DI 180 CREDITI FORMATIVI

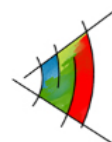
### COME RICOSTRUIRE IL TUO PERSONALE PERCORSO FORMATIVO

Carica tutti i crediti formativi maturati in ciascuna delle tipologie di formazione qui sotto elencate (i crediti sono autocertificati, ma soggetti a verifica). Si possono inserire più voci per più percorsi formativi; titoli ulteriori, non specifici in optometria, sono valutati come formazione ulteriore.

1. Crediti formativi derivanti dal **titolo di studio di ottico compreso di esame di abilitazione (diploma o licenza)**. Indicare l'istituto che l'ha rilasciato e la data.
2. Crediti formativi derivanti da **corsi di specializzazione in optometria**. Indicare l'istituto che ha rilasciato il titolo e la data. **È necessario indicare il numero di ore del corso (se non sono presenti sul documento cartaceo in vostro possesso, va richiesta una certificazione integrativa all'istituto di riferimento)**.
3. Crediti formativi derivanti dal **titolo di laurea in ottica e optometria**. Indicare l'università italiana che l'ha rilasciata e la data.
  - Crediti formativi derivanti dal **titolo di laurea (Bachelor Degree o altro) in optometria** rilasciata da università straniere all'interno dell'Unione Europea, dove possibile in copia conforme, con traduzione giurata in italiano e/o certificato di valore rilasciato dal Consolato Italiano presente dallo stato UE di origine del titolo
  - Crediti formativi derivanti dal **titolo di laurea in optometria** rilasciata da università extra Unione Europea, dove possibile in copia conforme, con traduzione giurata in italiano e/o certificato di valore rilasciato dal Consolato Italiano dello stato di origine del titolo.
4. Crediti formativi **derivanti da lavoro**. Numero di settimane certificate dall'INPS o da altro ente competente.
5. Crediti formativi derivanti da **educazione continua E.C.M.** **È necessario** indicare il numero di crediti presenti sul documento cartaceo, oltre al provider che l'ha organizzato e la data.
6. Crediti formativi derivanti da ulteriore **formazione "VARI"**. Indicare le data, ente organizzatore e il numero di ore dei seminari o corsi. Se non sono indicate nel documento cartaceo in vostro possesso, vanno richieste agli organizzatori.

L'obiettivo globale del Registro è:

- Censire i professionisti che operano sul territorio nazionale e il loro percorso formativo. Conoscere la formazione di un professionista è un metodo trasparente per tutelare e garantire l'utenza, ma anche di riconoscimento e prestigio per il professionista.



- Chiarire e uniformare gli ambiti di operatività in optometria e ottica. Poiché la normativa e la giurisprudenza distinguono tra figure regolamentate e non regolamentate, è importante chiarire e uniformare l'operatività – attraverso regole di buona pratica condivise.

Mettere il proprio curriculum formativo a disposizione della propria associazione di rappresentanza e (nei limiti scelti) renderlo pubblico, significa fornire uno strumento indispensabile anche per le trattative con le istituzioni riguardanti la regolamentazione della professione di optometrista (che ad oggi è legale e tutelata dalla giurisprudenza ma non è regolamentata) e il potenziamento della professione di ottico (professione regolamentata). La totalità degli optometristi attivi in Italia è anche ottico; non tutti gli ottici sono anche optometristi.

Avere a disposizione la fotografia del proprio percorso formativo può rendere più semplice una possibile richiesta di applicazione della legge sull'equivalenza (come avvenuto per le altre professioni).

Inoltre, quando avremo a disposizione una prima fotografia nazionale della nostra professione, saremo in grado di partire con un secondo step, dove ognuno dei registrati potrà capire se ha già centrato l'obiettivo dei 180 Crediti formativi o ha necessità di corsi integrativi per poter accedere all'equivalenza.

**La “TABELLA DI EQUIVALENZA A 180 CREDITI FORMATIVI”  
un traguardo da raggiungere attraverso la formazione e mantenere  
con l'aggiornamento continuo...**

## FORMAZIONE CONTINUA

Le persone devono potersi fidare dei professionisti registrati.  
Per legittimare questa fiducia, è obbligatorio mantenere un buon livello di aggiornamento, di esperienza pratica e mostrare rispetto verso il proprio lavoro, i colleghi, le persone che si rivolgono a noi e gli altri professionisti con cui collaboriamo.

Entra a far parte del Registro in Optometria e Ottica  
per una professione organizzata e strutturata

Ti aspettiamo su [www.optometriaeottica.it](http://www.optometriaeottica.it)

